

# Katalog produktów

Kompletna oferta na najpiękniejsze dachy świata



# Przegląd produktów

## Dachówki holenderki płaskie

### TITANIA

Zużycie: ok. 9,0 szt./m<sup>2</sup>

				
miedziana angobowana	w kol. łupka angobowana	czarna matowa angobowana	czarna glazurowana	brązowa glazurowana
„NUANCE”			„FINESSE”	„NOBLESSE”

### PREMION

Zużycie: ok. 11,6 szt./m<sup>2</sup>

											
czerwień naturalna	miedziana angobowana	brązowa angobowana	mangan matowa	w kol. łupka angobowana	czarna matowa angobowana	czerwień winna glazurowana	brązowa glazurowana	kasztanowa glazurowana	czarna glazurowana	w kol. łupka kryształowa glazurowana	czarna kryształowa glazurowana
„NUANCE”						„FINESSE”			„NOBLESSE”		

### FUTURA

Zużycie: ok. 10,8 szt./m<sup>2</sup>

						
czerwień naturalna	miedziana angobowana	czerwień winna angobowana	ciemno-brązowa angobowana	szara angobowana	w kol. łupka angobowana	czarna matowa angobowana
„NUANCE”						

								
czerwona glazurowana	antyk płomieniowana glazurowana	czerwień winna glazurowana	brązowa glazurowana	w kol. łupka glazurowana	czarna glazurowana	ciemnoniebieska glazurowana	ciemnozielona glazurowana	brązowa glazurowana
„FINESSE”						„NOBLESSE”		

### HARMONICA

Zużycie: ok. 11,9 szt./m<sup>2</sup>

					
miedziana angobowana	miedziana płomieniowana angobowana	czerwień winna angobowana	brązowa glazurowana	czarna glazurowana	brązowa glazurowana
„NUANCE”			„FINESSE”		„NOBLESSE”

**HARMONIE**

Zużycie: ok. 14,2 szt./m<sup>2</sup>

									
czerwień naturalna	czerwona angobowana	toskana angobowana	miedziana angobowana	czerwień winna angobowana	ciemnobrązowa angobowana	w kol. łupka angobowana	antracytowa angobowana	brązowa glazurowana	czarna glazurowana
„NUANCE“							„FINESSE“		

**MAGNUM**

Zużycie: ok. 8,2 szt./m<sup>2</sup>

				
czerwień naturalna	miedziana angobowana	staroczerwona angobowana	w kol. łupka angobowana	czarna angobowana
„NUANCE“				









**BALANCE**

Zużycie: ok. 8,4 szt./m<sup>2</sup>

							
czerwień naturalna	czerwona angobowana	miedziana angobowana	czerwień winna angobowana	brązowa angobowana	w kol. łupka angobowana	czarna angobowana	czarna matowa angobowana
„NUANCE“							

**VIVA**

Zużycie: ok. 12,7 szt./m<sup>2</sup>

							
czerwień naturalna	czerwona angobowana	ciemnobrązowa angobowana	w kol. łupka angobowana	antracytowa angobowana	czerwień winna glazurowana	brązowa glazurowana	czarna glazurowana
„NUANCE“				„FINESSE“			

# Przegląd produktów

## Dachówki płaskie

### SIMPLA Zużycie: ok. 10,4 szt./m<sup>2</sup>

		
w kol. łupka angobowana	czarna matowa angobowana	czarna glazurowana
„NUANCE”		„FINESSE”

### DOMINO Zużycie: ok. 12,4 szt./m<sup>2</sup>

							
czerwień naturalna	miedziana angobowana	czerwień winna angobowana	szara angobowana	w kol. łupka angobowana	czarna matowa angobowana	w kol. łupka glazurowana	czarna glazurowana
„NUANCE”					„FINESSE”		

### CANTUS Zużycie: ok. 11,8 szt./m<sup>2</sup>

						
czerwień naturalna	miedziana angobowana	czarna matowa angobowana	czerwień winna glazurowana	czarna glazurowana	w kol. łupka kryształowa glazurowana	czarna kryształowa glazurowana
„NUANCE”		„FINESSE”		„NOBLESSE”		

### ELEGANZ Zużycie: ok. 13,7 szt./m<sup>2</sup>

		
czerwień naturalna	miedziana angobowana	ciemnobrązowa angobowana
„NUANCE”		

### OPTIMA Zużycie: ok. 11,9 szt./m<sup>2</sup>

									
czerwień naturalna	miedziana angobowana	czerwień winna angobowana	brązowa angobowana	ciemnobrązowa angobowana	szara angobowana	w kol. łupka angobowana	antracytowa angobowana	czerwień winna glazurowana	czarna glazurowana
„NUANCE”							„FINESSE”		

## Dachówki marsylki

### RATIO Zużycie: ok. 11,7 szt./m<sup>2</sup>

									
czerwień naturalna	miedziana angobowana	czerwień winna angobowana	antracytowa angobowana	czerwona glazurowana	antyk płomieniowana glazurowana	kasztanowa glazurowana	czerwień winna glazurowana	czarna glazurowana	ciemnobrązowa glazurowana
„NUANCE”				„FINESSE”				„NOBLESSE”	

## Dachówki marsylki

### RAPIDO

Zużycie: ok. 8,1 szt./m<sup>2</sup>

									
czerwień naturalna	czerwona angobowana	czerwień naturalna płomieniowana	toskana angobowana	miedziana angobowana	czerwień winna angobowana	brązowa angobowana	w kol. łupka angobowana	czarna angobowana	czarna matowa angobowana
„NUANCE“									

### RUSTICO

Zużycie: ok. 14,3 szt./m<sup>2</sup>

			
czerwień naturalna	toskana angobowana	miedziana angobowana	starszara angobowana
„NUANCE“			

## Dachówki esówki





### SINFONIE

Zużycie: ok. 10,9 szt./m<sup>2</sup>

					
czerwień naturalna	miedziana angobowana	czarna matowa angobowana	czerwień winna glazurowana	czarna glazurowana	czarna glazurowana
„NUANCE“			„FINESSE“		„NOBLESSE“

### MELODIE

Zużycie: ok. 13,7 szt./m<sup>2</sup>

				
czerwień naturalna	miedziana angobowana	w kol. łupka angobowana	antracytowa angobowana	czarna glazurowana
„NUANCE“				„FINESSE“

## Dachówki suwakowe

### MAXIMA

Zużycie: ok. 9,5 szt./m<sup>2</sup>

							
czerwień naturalna	miedziana angobowana	ciemnobrązowa angobowana	w kol. łupka angobowana	antracytowa angobowana	czerwień winna glazurowana	brązowa glazurowana	czarna glazurowana
„NUANCE“					„FINESSE“		

# Przegląd produktów

## Pozostałe dachówki

### ROMANO

Zużycie: ok. 14,2 szt./m<sup>2</sup>

		
czerwień naturalna	czerwień naturalna płomieniowana	toskana engobiert
„NUANCE”		

### HERZZIEGEL

Zużycie: ok. 13,7 szt./m<sup>2</sup>


czerwień naturalna

## KLASSIK – krój zaokrąglony

### KLASSIK Krój zaokrąglony (ROG)

Min. zużycie ok. 33,6 szt./m<sup>2</sup>

									
czerwień naturalna	czerwona angobowana	czerwień winna angobowana	antracytowa angobowana	starszara angobowana	czerwona glazurowana	czerwień winna glazurowana	brązowa glazurowana	zielona glazurowana	czarna glazurowana
„NUANCE”					„FINESSE”				

### KLASSIK Krój zaokrąglony (AUT)

Min. zużycie ok. 33,6 szt./m<sup>2</sup>

20/40/1,4

							
czerwień naturalna	czerwień naturalna płomieniowana	miedziana angobowana	brązowa angobowana	ciemnobrązowa angobowana	w kol. łupka angobowana	czarna angobowana	czerwień naturalna
„NUANCE”							

## PROFIL – powierzchnia profilowana

Powierzchnia pofalowana, krój segmentowy				Powierzchnia gładka, krój segmentowy			Powierzchnia gładka, krój prosty			Powierzchnia HARGITA, krój prosty
										
czerwień naturalna	miedziana angobowana	czarna angobowana	czarna matowa angobowana	czerwień naturalna	miedziana angobowana	czarna matowa angobowana	czerwień naturalna	miedziana angobowana	czarna matowa angobowana	czerwień naturalna
„NUANCE”				„NUANCE”			„NUANCE”			

Sachsischer Biber z 3 prążkami krój segmentowy 15,5/38/1,2	Sachsischer Biber z 3 prążkami 18/38/1,4	Powierzchnia pofalowana, krój w formie szpica	Powierzchnia pofalowana, krój zaokrąglony	Berliner Kulturbiber krój segment. 16/38/1,8							
											
czerwień naturalna	miedziana angobowana	antracytowa angobowana	czarna angobowana	czerwień naturalna	czerwień naturalna	jasnobrązowa angobowana	brązowa matowa angobowana	czerwień naturalna	jasnobrązowa angobowana	brązowa matowa angobowana	czerwień naturalna
„NUANCE”				„NUANCE”			„NUANCE”				

**AMBIENTE – kroje specjalne 18/38/1,4**

Krój segmentowy				Krój prosty				
								
czerwień naturalna	miedziana angobowana	antracytowa angobowana	starszara angobowana	czerwień naturalna	czerwień angobowana	miedziana angobowana	antracytowa angobowana	starszara angobowana
„NUANCE”				„NUANCE”				






**ANTIK – na obiekty zabytkowe 18/38/1,8**

**SAKRAL – na dachy kościelne**

**MANUFAKTUR – karpówka wieżowa**




Krój segmentowy	Krój prosty
	
powierzchnia wypukła szcztokowana czerwień naturalna	powierzchnia wypukła szcztokowana czerwień naturalna

Krój zaokrąglony 18/38/1,8	
	
czerwień naturalna	czerwień naturalna chropowana


Krój segmentowy 14/28/1,4				
				
czerwień naturalna	miedziana angobowana	brązowa angobowana	ciemnobrązowa angobowana	czarna angobowana
„NUANCE”				

**„NOBLESSE” – kolekcja ekskluzywnych glazur**




**Styczeń**

				
1	2	3	4	5
701	702	703	704	705






**Luty**

				
1	2	3	4	5
706	707	708	709	710






**Marzec**

				
1	2	3	4	5
711	712	713	714	715






**Kwiecień**

				
1	2	3	4	5
716	717	718	719	720






**Maj**

				
1	2	3	4	5
721	722	723	724	725






**Czerwiec**

				
1	2	3	4	5
726	727	728	729	730






**Lipiec**

				
1	2	3	4	5
731	732	733	734	735






**Sierpień**

				
1	2	3	4	5
736	737	738	739	740



**Wrzesień**

				
1	2	3	4	5
741	742	743	744	745






**Październik**

				
1	2	3	4	5
746	747	748	749	750

**Listopad**

				
1	2	3	4	5
751	752	753	754	755

**Grudzień**

				
1	2	3	4	5
756	757	758	759	760

ESTETYKA

BEZPIECZEŃSTWO

JAKOŚĆ

## Oryginalne akcesoria dachowe

### Gwarancja szczelności i pięknego wyglądu dachu

W ofercie oryginalnych akcesoriów „MANUFaktur” dachowych CREATON znajduje się wszystko, co jest potrzebne, aby dach był nie tylko piękny, ale też szczelny i bezpieczny. Poniższe zestawienie na przykładzie dachówki HARMONIE prezentuje asortyment dla wszystkich modeli w ofercie CREATON.

„MANUFaktur”

Taśma wykończeniowa kominowa/ścienna

Dachówka przelotowa ceramiczna do kominów gazowych

Dachówka antenowa z gumową nasadką

Adapter „SIGNUM”


Kominiek „SIGNUM”

Dachówka boczna lewa/prawa

Dachówka dwufalowa

Dachówka przezroczysta

Zestaw funkcjonalny „SIGNUM”



kominiek wentylacyjny / dachówka przelotowa + giętki przewód przyłączeniowy + adapter







Drabina

**Wyłaz dachowy**




Wyłaz dostępny we wszystkich kolorach



Trójnik (łącznik gąsiorów)



Dachówka wentylacyjna




Gąsior początkowy

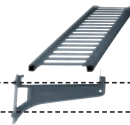
**Akcesoria z aluminium: stopnie i zestawy śniegowe**




Aluminiowa dachówka podstawowa



Hak do bala drewnianego



Drabinka śniegowa




Ława kominiarska długa




Stopień kominiarski


**Ceramiczne zakończenie kalenicy**



Zakończenie kalenicy



„FIRSTFIX®”



Cyrkulacja powietrza



Dach. kalenicowa wentylacyjna



Systemowa zaślepka gąsiora

**Folie dachowe**




Folie dachowe



Taśma samoprzylepna dwustronna NKS



Specjalna masa klejąca SKL



Taśma uszczelniająca gwoździe NDS



Masa uszczelniająca gwoździe NDM

**Akcesoria do folii dachowych**



Suszarka do folii „QUATTRO”



Środek zgrzewający QSM



Butelka z pędzlem na środek zgrzewający

**Ceramiczne dachówki przelotowe z kołnierzem EPDM**



Dachówka antenowa



Dachówka przelotowa do systemu baterii solarnych



Dachówka przelotowa do kominów gazowych

# Zaprojektowany w najdrobniejszych szczegółach

## ESTETYKA BEZPIECZEŃSTWO JAKOŚĆ



### ESTETYKA

Inspirujący zakres kolorów i niepowtarzalność form

- Inspirujący zakres kolorów i niepowtarzalna różnorodność form stanowią impuls dla kreatywnej kultury dachu.
- Wszystkie akcesoria i elementy montażowe są idealnie dopasowane pod względem koloru i kształtu do dachówek.
- Nasze dachówki są w maksymalnym stopniu odporne na zjawisko „starzenia się” dachu spowodowane negatywnym wpływem środowiska.

### BEZPIECZEŃSTWO

Gwarancja funkcjonalności i zalet technicznych

- Oryginalne akcesoria, jak dachówki przejściowe lub system komunikacji dachowej czynią dach nie tylko pięknym, ale również bezpiecznym.
- Liczne rozwiązania techniczne naszych produktów znacznie zwiększają bezpieczeństwo i łatwość montażu.
- Nasze produkty spełniają wszystkie wymogi norm i przepisów technicznych.

### JAKOŚĆ

Gwarancja niezwyklej trwałości pokrycia dachowego

- Unikalna wiedza i ponad 130-letnie doświadczenie stanowią gwarancję najwyższej jakości naszych produktów.
- Od samego początku szczególnie nacisk kładziemy na jakość surowca, korzystając tylko ze złożych szlachetnych rodzajów gliny.
- Dzięki najnowocześniejszym rozwiązaniom technologicznym produkujemy tylko elementy perfekcyjnego pokrycia dachowego.

# Zalety dachówek najwyższej jakości



19 mm

## Elastyczność długości krycia

Duża swoboda regulacji rozstawu łąt ułatwia krycie dachu i daje efekt w postaci estetycznego pokrycia – bez konieczności przycinania dachówek.



3 mm

## Elastyczna szerokość krycia

Podobnie jak elastyczność długości krycia ułatwia krycie dachu i pozwala uzyskać estetyczne pokrycie redukując konieczność docinania dachówek.



42 %

## Szczelność dzięki dużemu zakładowi

To co niewidoczne po ułożeniu chroni dach przed deszczem, śniegiem i wiatrem.



## Powłoka ochronna „DACHSCHUTZFAKTOR<sup>®</sup>“

Znana od tysięcy lat metoda ochrony powierzchni poprzez pokrycie jej glazurą (wypalaną razem z dachówką) zastosowana przy użyciu najnowocześniejszej technologii nadaje produktom serii „FINESSE” i „NOBLESSE” niezwykłą odporność i umożliwia samoistne oczyszczanie dachu przy opadach deszczu czy śniegu.



## „KERALIS<sup>®</sup>“

Najszlachetniejsze surowce w połączeniu z niezwykle starannym przerobem wstępnym dają efekt w postaci szlachetnej powierzchni i homogenicznego korpusu.



XXL

## Duży format dachówek

Szybkie i ekonomiczne krycie dachów dzięki użyciu mniej niż 10 dachówek na m<sup>2</sup>.



## Profilowana powierzchnia

To doskonałe zabezpieczenie w przypadku zalegania śniegu na dachu.



## Niewidoczne zamki

Zadaniem zamków jest ochrona przed wdzieraniem się wody opadowej pod pokrycie dachu. Ich całkowite zakrycie zapobiega wnikaniu i odkładaniu się zanieczyszczeń.



## Pięć mostków zamka bocznego

Ochrona przed wnikaniem wody również przy silnym wietrze i niewielkim kącie nachylenia połaci.



## Perfekcyjna konstrukcja zamka górnego

Perfekcyjna konstrukcja górnych zamków zapewnia ochronę przed wnikaniem wody nawet w przypadku silnych wiatrów.



## Mostki na spodzie dachówek

Mostki na spodzie polepszają statykę i umożliwiają odprowadzenie na powierzchnię niżej położonej dachówki osiadającej wody.



## Bezdotykowy wpał

Dzięki wpałowi dachówek na leżących w poziomych pojedynczych kasetach uzyskuje się szlachetną gładką powierzchnię lica.



## Bezpieczeństwo dzięki potrójnym zaczepom

Trzy noski do mocowania dachówek na łacie to nie tylko trzykrotnie większe bezpieczeństwo w stosunku do wymaganego w normach. To również wygoda przy układaniu dachówek.



## Tradycyjne formy dachówek

Duży wybór wielkości i tradycyjnych form dachówek umożliwia bezproblemową rozbudowę lub przebudowę istniejących obiektów.



## Łagodne krawędzie

Dzięki wyjątkowo gładkim i nieostrym krawędziom, dachówki można w szybkim tempie układać bez obaw o skałeczenie. Zminimalizowane „ryzyko porostania mchem” poprzez brak możliwości odkładania się zanieczyszczeń na krawędziach.




## Możliwość sztaplowania

Na powierzchni dachu można ułożyć stos z 8 dachówek, co zapewnia łatwość montażu i optymalizuje logistykę dekarstwa.



## Najwyższa jakość w harmonii z otoczeniem




### POWIERZCHNIA NATURALNA

#### Znakomite surowce i nowoczesna technologia

Znakomite surowce i nowe technologie warunkują uzyskanie wyjątkowo gładkiej, aksamitnej powierzchni dachówki, którą gwarantuje pojedyncze wypalanie i najwyższej jakości jednorodny, naturalny surowiec. Wszystkie dachówki CREATON mają możliwie najmniejsze negatywne oddziaływanie na środowisko, przy zachowaniu najwyższej jakości i trwałości.

Każda dachówka z powierzchnią naturalną jest unikalna. Cechują ją nieznaczne wahania kolorystyczne w odcieniu czerwieni charakterystycznej dla naturalnej gliny. Dachówki karpiówki z powierzchnią naturalną mogą posiadać wykończenie gładkie, chropowate, szcztokowane lub płomieniowane.



### „NUANCE”®

#### Kolekcja szlachetnych angob

Kolekcja dachówek angobowanych „NUANCE” charakteryzuje się jedwabistym połyskiem oraz gładką powierzchnią. Bogata paleta stonowanych kolorów jest gwarancją spełnienia nawet najbardziej indywidualnych zamierzeń projektowych.

Naturalne dachówki uszlachetniamy pokrywając je wysokogatunkowymi angobami. Nasze kolekcje kolorystyczne dają niemal nieograniczone możliwości projektowe. Powierzchnia angobowana podkreśla głębię koloru oraz zwiększa odporność dachówki na wpływ niekorzystnych czynników zewnętrznych. Wszystkie dachówki z kolekcji „NUANCE” zachowują unikalną na rynku ceramiki budowlanej najwyższą odporność na zadrapania i uderzenia.




## „FINESSE®“

### Większa odporność na działanie czynników zewnętrznych

Kolekcja dachówek glazurowanych „FINESSE“ stanowi innowację, która zachwyca i na trwałe upiększa krajobraz dachów. Glazura dachówek serii „FINESSE“ działająca jak ochronny pancerz stanowi tajemnicę długowieczności oraz odporności na działanie ujemnych czynników środowiska. Uzyskanie efektu podobnego do porcelany, sprawia, że na bardzo gładkiej powierzchni dachówki nie osadzają się cząsteczki brudu, mchy i porosty.

Unikalna wiedza, niezwykle atrakcyjny stosunek ceny do wydajności i optyczne zalety, z których można korzystać przez dziesięciolecia sprawia, że „FINESSE“ jest idealnym rozwiązaniem dla budynków nowych i tych poddawanych renowacjom.




## „NOBLESSE®“

### Kolekcja ekskluzywnych glazur

Wprowadzenie na rynek tej kolekcji dachówek stało się niemałą sensacją. Można śmiało stwierdzić, że kolekcja „NOBLESSE“ dała początek nowej kulturze dachów. Dachów barwnych, szlachetnych, ekskluzywnych i nietuzinkowych. „NOBLESSE“ to kwintesencja kreatywności marki CREATON.

„NOBLESSE“ to zaawansowane technologicznie dachówki w zachwycających kolorach. Warstwa glazury optymalnie chroni dachówkę przed wpływem czynników atmosferycznych nadając jej jednocześnie intensywną, głęboką barwę. Wszystkie kolory dachówek serii „NOBLESSE“ oferowane są w najwyższym możliwym na rynku standardzie jakościowym. Do produkcji dachówek glazurowanych serii „NOBLESSE“ używamy wyłącznie ekskluzywnych pigmentów bez szkodliwych związków kadmu czy selenu.



## Dachówki holenderki płaskie



- Korzystny stosunek ceny do wydajności dzięki formatowi XXL
- Kąt nachylenia połaci już od 10°
- Optymalne parametry techniczne

### TITANIA®

Dachówka ceramiczna wielkiego formatu

Minimalne zużycie/m<sup>2</sup>:

**ok. 9,2 szt.**

Dachówka TITANIA® charakteryzuje się tzw. „formatem 10”, czyli ponadprzeciętnym zużyciem wynoszącym ok. 9,2 szt./m<sup>2</sup>. TITANIA® dzięki tolerancji przesuwu na zamkach ok. 43 mm daje możliwość dużego dostosowania rozstawu łąt na połaci, co przyczynia się do usprawnienia prac dekarских.

Także pod względem technicznym i funkcjonalnym dachówka TITANIA® potwierdza swoją wielkość poprzez zastosowanie nowatorskiego załkadu. Gwarantuje doskonałą szczelność przed deszczem i wiatrem już przy kątach nachylenia połaci od 10° (przy zastosowaniu dodatkowych zabezpieczeń).

#### DOSKONAŁY SUROWIEC

TITANIA® wraz z oryginalnymi akcesoriami produkowana jest z gliny z najlepszych złóż. Jej staranny przerób i najwyższej jakości wypał wszystkich dodatków ceramicznych w jednej fabryce sprawiają, że cały system dachowy posiada jednolitą barwę oraz najwyższą jakość.

#### KĄT NACHYLENIA POŁACI OD 10°

Dzięki dopracowanym w każdym szczególe zamkom i systemowi odprowadzania wody TITANIA® pod względem szczelności nie ma sobie równych. Dachówkę bez problemu można stosować przy kątach nachylenia połaci nawet od 10° (przy zastosowaniu dodatkowego zabezpieczenia).

#### TOLERANCJA NA ZAMKACH


Unikatowe zamki górne i boczne zapewniają tolerancję przesuwu nie mniej niż 43 mm, co sprawia, że zużycie dachówek wynosi 9,2–10,2 szt./m<sup>2</sup>. Dzięki temu istnieje możliwość optymalnego dostosowania rozstawu łąt na połaci. Nawet przy maksymalnym rozsunieciu dachówek pokrycie dachu pozostaje szczelne.


#### EKOLOGICZNA TECHNOLOGIA

Cztery żywioły – ziemia, woda, powietrze i ogień – to jedyne elementy składowe szlachetnej dachówki ceramicznej. Zastosowanie najnowocześniejszej technologii oraz dążenie do zachowania równowagi w środowisku naturalnym gwarantuje, że dachówka TITANIA® ma możliwie najmniejsze negatywne oddziaływanie na środowisko.



Patrz strona 11





- Najwyższa odporność dzięki procesowi spiekania
- Jednorodna naturalna barwa całej masy również w przypadku ciemnych kolorów
- Zastosowanie przy kątach nachylenia pości już od 10°
- Optymalne parametry techniczne

## PREMION®

Najwyższa jakość dzięki technologii „KERALIS®“

Minimalne zużycie/m<sup>2</sup>:

**ok. 11,6 szt.**

Dachówka PREMION® łączy klasyczny wygląd dachu z najwyższą jakością na lata. Jakość ta jest wynikiem starannej dbałości już na etapie przygotowania surowca, gdzie obowiązują standardy produkcji stosowane dla wyrobów ceramiki szlachetnej.

Gлина z najlepszych i najczystszych złóż jest starannie rozdrabniana aż do uzyskania drobnoziarnistej suchej mączki. W wyniku nasączenia mączka przeobraża się w homogeniczną masę glinianą. Masa ta po uformowaniu poddawana jest innowacyjnemu procesowi wypału w ponad 1100° C, w wyniku czego powstaje korpus „KERALIS®“ o jednorodnej strukturze i barwie w całym swym przekroju.

### TECHNOLOGIA „KERALIS®“

Każda dachówka PREMION® wypalana jest w temperaturze ponad 1.100°C, co czyni ją bardziej stabilną, homogeniczną, a tym samym trwale piękną.

### JEDNOLITA BARWA W CAŁYM PRZEKROJU

Najlepsze surowce, ich staranny przerób i najwyższej jakości wypał dają efekt w postaci produktu o homogenicznej masie. Dachówki w całym przekroju posiadają jednolitą barwę, dzięki czemu nie ma potrzeby ich malowania w miejscach cięć lub uszkodzeń.

### TOLERANCJA NA ZAMKACH



Tolerancja zamka górnego wynosi ok. 25 mm. Pozwala to na jej stosowanie w szerokim zakresie rozstawu łat. Nawet przy maksymalnym rozsunięciu dachówek PREMION® pokrycie dachu pozostaje szczelne.

### PERFEKCYJNA KONSTRUKCJA ZAMKÓW


Pionowe zamki posiadają zupełnie zmodyfikowaną perfekcyjną konstrukcję. Dzięki zastosowaniu specjalnej „techniki labiryntowej” stanowią one dla wody deszczowej barierę nie do przebycia, nawet przy bardzo silnych wiatrach.

### DOSKONAŁE PARAMETRY FIZYCZNE

Dzięki procesowi spiekania masa dachówek uzyskuje wysoką gęstość. To z kolei daje efekt w postaci niewielkiej nasiąkliwości, która wynosi zaledwie 5–6%. Tak mała nasiąkliwość gwarantuje niespotykaną w przypadku innych dachówek odporność na mróz. Dachówka PREMION® wykazuje także prawie trzykrotnie większą odporność na działanie siły łamiącej, która została określona w normie DIN-EN 1304.



## Dachówki holenderki płaskie



- Fascynująca paleta kolorów
- Kąt nachylenia połaci już od 10°
- Tolerancja rozstawu łąt do 29 mm
- Optymalne parametry techniczne

### FUTURA®

Wielkoformatowa dachówka przyszłości

Minimalne zużycie/m<sup>2</sup>:

**ok. 10,8 szt.**

Dachówka FUTURA® zwraca uwagę swoim formatem, designem i najwyższą jakością widoczną w każdym detalu. Dzięki zużyciu na poziomie ok. 10,8 szt./m<sup>2</sup> uzyskujemy niezwykle atrakcyjny stosunek ceny do jakości. Forma dachówki pozwala uzyskać wspianą optykę połaci dachowych z delikatną grą światła i cienia.

Perfekcyjna konstrukcja zamków z zastosowaniem zaawansowanej techniki labiryntowej, niezwykle duża tolerancja zamków, jak również umiejscowione na spodzie mostki uszczelniające stanowią o sile i potencjale tej optymalnej pod względem technicznym dachówki.


Niezwykłe wysokie mostki zamka górnego

Fala szczelnie zamykająca zamek boczny

Niezwykłe wysokie mostki zamka bocznego

Odprowadzenie wody z zamka na powierzchnię lica dachówki

Oba mostki na spodzie Dachówki uszczelniają zamek na całej szerokości i zapobiegają wnikaniu wody deszczowej




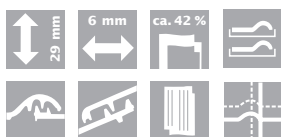
Duża tolerancja na zamku  
Górnym umożliwiającą optymalne  
Dopasowanie rozstawu łąt

Harmonijna  
łagodna fala

Poczwórny zakład  
u zbiegu dachówek

Dzięki zakryciu zamków brak  
Widocznych fug poziomych  
i pionowych nawet przy  
Maksymalnym rozsunięciu

Precyzyjne współdziałanie ze sobą zamków i zakładek zabezpiecza połączenie przed niekorzystnym działaniem wiatru i innych warunków atmosferycznych. Konstrukcja modelu FUTURA® marki CREATON jest tak unikalna, że liczne szczegółowe rozwiązania mogłyby zostać opatentowane.







- Klasyczna forma tworząca uniwersalny ponadczasowy styl
- Odczuwalnie gładka powierzchnia



Patrz strona 11



## HARMONICA

Dachówka o wyważonych proporcjach

Minimalne zużycie/m<sup>2</sup>:  
**ok. 11,9 szt.**

Dachówka HARMONICA® prezentuje klasyczny, tradycyjny design. Ze względu na swą ponadczasową formę pasuje do każdego stylu architektonicznego. Dachówka tworzy harmonijne powierzchnie, zarówno na połaciach o dużym nachyleniu, jak i tych bardziej płaskich. Falista struktura tworzy niezwykle wyważony i elegancki styl.

Solidna budowa zamków zapewnia dużą odporność na wnikanie wody deszczowej. Uszlachetniona warstwa angoby lub glazury powierzchnia stanowi skuteczną i długotrwałą ochronę przed działaniem negatywnych czynników zewnętrznych.



- Najelastyczniejsza małowformatowa dachówka w swojej klasie
- Duża tolerancja rozstawu łąt do 25 mm
- Wyważona optymalna optyka dachu
- Poczwórnny zakład u zbiegu dachówek z zabezpieczeniem przeciwdeszczowym



Patrz strona 11



## HARMONIE®

Nieprzemijająco piękna dachówka holenderka

Minimalne zużycie/m<sup>2</sup>:  
**ok. 14,2 szt.**

Dachówka HARMONIE® przekonuje markową jakością i idealną powierzchnią o równomiernej i intensywnej tonacji kolorystycznej. Dzięki swej łagodnej falującej linii daje przyjemny obraz powierzchni dachu i ciekawą grę światłocienia.

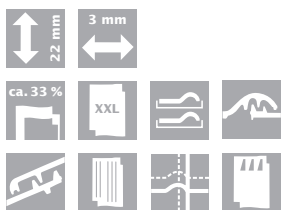
Ze względu na swoje wymiary jest to najbardziej elastyczna małowformatowa dachówka holenderka płaska w swojej klasie. Bez względu na rodzaj dachu jest to optymalny wybór pod względem niewielkiego ciężaru, poręczności i dużej ekonomiczności.



## Dachówki holenderki płaskie



- Ekonomiczność dzięki dużemu formatowi
- Połączenie wielkości i najwyższej jakości bez kompromisów



Patrz strona 11



### MAGNUM® Dachówka w megaformacie

Dachówka MAGNUM® to zupełnie nowy wymiar jeśli chodzi o design i ekonomiczność pokryć dachowych. To duża dachówka o wielkich zaletach i perfekcyjnej jakości produkowana przy użyciu najnowocześniejszej technologii.

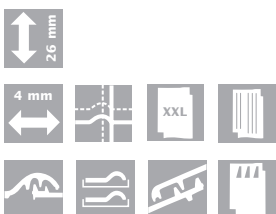
Zużycie dachówek na poziomie 8,2 szt./m<sup>2</sup> przy zachowaniu typowych dla firmy CREATON cech, jeśli chodzi o jakość i estetykę, pozwoliło uzyskać produkt o niespotykanym korzystnym stosunku ceny do jakości.

Pojawienie się MAGNUM® zmieniło całkowicie rynek pokryć dachowych obiektów o dużych powierzchniach połaci dachowych.

Minimalne zużycie/m<sup>2</sup>:  
**ok. 8,2 szt.**



- Korzystny stosunek ceny do wydajności dzięki formatowi XXL
- Perfekcyjna konstrukcja zamków i duża tolerancja rozstawu łąt
- Łatwy montaż dzięki trzem stok. ilnym noskom





Patrz strona 11

### BALANCE® Równowaga formy, proporcji i ekonomiczności

Dachówka BALANCE® odznacza się wysoką jakością i wyważonymi proporcjami przede wszystkim na duże, ale i również na małe dachy. Ekonomiczny montaż i maksymalne bezpieczeństwo zapewniają dachówce BALANCE® długą żywotność.

Dodatkowo duża tolerancja przesuwu, udoskonalona statyka, dzięki uwytłonięmu uźebrowaniu oraz stabilnym noskom do zaczepiania, podkreślają zalety tego modelu. Wyjątkową ekonomiczność i przyjazny montaż dachówka ta zawdzięcza względnie niewielkiemu ciężarowi na m<sup>2</sup> i zapotrzebowaniu ok. 8,4 szt./m<sup>2</sup>.

Minimalne zużycie/m<sup>2</sup>:  
**ok. 8,4 szt.**





- Uniwersalne zastosowanie
- Angoby i glazury nanoszone są dla najlepszego efektu kolorystycznego w obszarze dolnym ze wszystkich stron, również od tylnej strony
- Przyjemny montaż dzięki niezwykle gładkim i nieostrym krawędziom

### VIVA

Łagodna dachówka zakładkowa

Minimalne zużycie/m<sup>2</sup>:

ok. 12,7 szt.

Dachówka VIVA zawdzięcza swoje ponadczasowe piękno delikatnej falistości i ekonomiczności. Poczworny zakład u zbiegu dachówek i podwójny system odprowadzania wody opadowej gwarantują bezpieczeństwo dachu. Klasyczny format pozwala na bardzo elastyczne i wszechstronne zastosowanie.

Dachówka VIVA może być układana na relatywnie płaskich dachach przy zastosowaniu dodatkowego zabezpieczenia w postaci wodoodpornej konstrukcji dachowej. Dzięki gładkim krawędziom dachówka cieszy się popularnością wśród dekarzy.

#### GŁADKIE KRAWĘDZIE DACHÓWKI

Dzięki łagodnym i nieostrym krawędziom dachówkę VIVA można układać bez używania rękawic, nie martwiąc się o skaleczenie. Krawędzie są tak skonstruowane, że uniemożliwiają również odkładanie się na nich zanieczyszczeń oraz porostania mchem.

#### PERFEKCYJNA POWIERZCHNIA

Wyjątkowo gruba warstwa glazury lub angoby optymalnie chroni dachówkę, nadając jej jednocześnie intensywną barwę. Nawet w tak niewralgicznych miejscach jak widoczna dolna krawędź. Nie ma również możliwości ścierania delikatnych krawędzi.

#### GĄSIOR SUWAKOWY




Ten specjalny gąsior oferowany jest z tolerancją zamka wynoszącą 30 mm. Dzięki elastycznym zamkom gąsiory można dostosować do różnych długości kalenicy bez konieczności docinania.

#### UNIWERSALNA DACHÓWKA BOCZNA

Dzięki swojej konstrukcji dachówka boczna jest niezwykle elastyczna w zastosowaniu i gwarantuje bezpieczeństwo oraz zapewnia optymalny wygląd przy każdej wartości rozstawu łąt z dostępnego zakresu.

#### MOŻLIWOŚĆ SZTAPLOWANIA

Dachówki dają się w łatwy i wygodny sposób układać w stos jedna na drugiej do 8 sztuk, co jest niezwykle praktyczne podczas krycia dachu. Oferowane minipakiety zawierające 4 sztuki dachówki są bardzo wygodne w obróbce, poręczne i tym samym zapewniają łatwą logistykę dekarską.





- Ekonomiczność dzięki dużemu formatowi
- Połączenie wielkości i najwyższej jakości bez kompromisów

## SIMPLA®

Wyjątkowa dachówka na nowoczesne dachy

Minimalne zużycie/m<sup>2</sup>:

**ok. 10,4 szt.**

Wielkoformatowa dachówka ceramiczna SIMPLA wyróżnia się wyjątkowym wzornictwem i najlepszymi parametrami użytkowymi charakteryzującymi dachówkę ceramiczną nowej generacji.

Idealnie płaska, o doskonałych proporcjach 300 x 500 mm i niezwykle gładkiej powierzchni jest interesującą propozycją na dachy współczesnej, neomodernistycznej architektury. Zaawansowane rozwiązania technologiczne takie jak: wzmacniające ożebrowanie spodnie, unikalna konstrukcja zamków czy podwójne odprowadzanie wody z powierzchni dachu czynią z niej dachówkę trwałą, stabilną, wydajną i łatwą w montażu.

### ZWIĘKSZONA ELASTYCZNOŚĆ

Unikalne zamki górne zapewniają tolerancję przesuwu ponad 30 mm. Dzięki temu istnieje możliwość optymalnego dostosowania rozstawu łat na połaci. Nawet przy maksymalnym rozsunięciu dachówek pokrycie dachu pozostaje szczelne.

### UNIKATOWE ZAMKI

Specjalna konstrukcja zamków dachówki SIMPLA® zapewnia optymalny przepływ powietrza pod przykryciem, bezpieczne odprowadzanie wody oraz wyjątkową szczelność. Boczny zamek posiada wyjątkowo uwydatnione podwójne zagłębienie, które zapewnia również przy silnym wietrze optymalne odprowadzanie wody.

### PERFEKCYJNY MONTAŻ

Przygotowany fabrycznie w dachówce otwór montażowy ułatwia szybkie i niezawodne przymocowanie dachówki na połaci. Dodatkowo regulacja w miejscu mocowania zapinki zwiększa precyzję montażu.

### ZWIĘKSZONA STABILNOŚĆ

Dwa stabilne noski mocujące na spodniej stronie dachówki SIMPLA® gwarantują niezawodną statykę. Tylko dwa punkty styku z łatą zapewniają spodnią wentylację połaci.

### SPODNIE ŻEBRA WZMACNIAJĄCE

Biegące wzdłuż dachówki SIMPLA® wzmacniające żebra w formie klinów poprawiają wytrzymałość i odprowadzają ewentualne skropliny, które mogą pojawić się na spodniej stronie.





- Konsekwencja formy i techniki
- Technologia mostków na spodzie dla podwyższenia stabilności i odprowadzenia wody kondensacyjnej

### DOMINO® Nowoczesna dachówka płaska

Minimalne zużycie/m<sup>2</sup>:  
**ok. 12,4 szt.**

Charakterystyczny design dachówek DOMINO® nacechowany jest maksymalnie formalną siłą wyrazu i rezygnacją z jakichkolwiek zbędnych środków stylistycznych. Dachówka odznacza się optymalną funkcjonalnością i ekonomicznością – co doceniają zarówno dekarze, jak i inwestorzy.

DOMINO® jest pięknym, w dosłownym tego słowa znaczeniu, przykładem przewagi prawdziwej markowej jakości. Uformowane schodkowo zakładki chronią niezawodnie przed wnikaniem wody i zanieczyszczeń. Dachówka na miarę naszych czasów – dla wszystkich, którzy ponad wszystko cenią prostotę.

#### NOWOCZESNA FORMA

Czysta linia i zdecydowana redukcja formy do najistotniejszych elementów pozwala na stylową i niezależną elegancję oraz niepożądany wygląd dachu. Format 257x436 mm zapewnia świetny stosunek ceny do wydajności. Zużycie dachówek ok. 12,7 szt./m<sup>2</sup> to gwarancja najlepszej ekonomiczności.

#### DOSKONAŁY SUROWIEC

Dachówka DOMINO® wraz z oryginalnymi akcesoriami produkowana jest z najczystszej gliny z najlepszych złóż. Jej staranny przerób i najwyższej jakości wypał wszystkich dodatków ceramicznych sprawiają, że cały system dachowy posiada jednolitą barwę oraz najwyższą jakość.

#### UNIKATOWE ZAMKI

Dachówka DOMINO® posiada specjalny zamek górny, który zapewnia optymalny przepływ powietrza pod przykryciem, bezpieczne odprowadzanie wody oraz wyjątkową szczelność. Boczny zamek posiada wyjątkowo uwydatnione zagłębienie, które zapewnia również przy silnym wietrze optymalne odprowadzanie wody. Schodkowe przekrycie niezawodnie chroni przed wnikaniem wody i zanieczyszczeń.

#### TOLERANCJA NA ZAMKACH

Możliwość przesuwu ok. 12 mm w zakresie łączenia dachówek zapewnia dużą elastyczność, a tym samym ułatwia ich montaż na połaci.

#### KĄT NACHYLENIA POŁĄCI OD 10°

Dzięki unikatowym zamkom, wyśmienitemu systemowi odprowadzania wody i wyjątkowej wartości cw dachówkę DOMINO® można układać na dachach o nachyleniu od 25° bez dodatkowych zabezpieczeń.





- Dachówki barwione w masie
- Technologia mostków na spodzie dla podwyższenia stabilności i odprowadzenia wody kondensacyjnej

## CANTUS®

Ceramika najlepszej jakości w nowoczesnej formie

Minimalne zużycie/m<sup>2</sup>:

**ok. 11,8 szt.**

Dachówka CANTUS® łączy w sobie nowoczesną, prostą formę, najlepszej jakości szlachetne powierzchnie i homogeniczną bryłę. Osiągnięto to dzięki zmyślnemu poddaniu najlepszych surowców innowacyjnym technikom produkcyjnym.

CANTUS® jest ekstremalnie odporny na działanie szkodliwych substancji oraz negatywny wpływ środowiska. Dachówka CANTUS® to udane połączenie pierwszorzędnej jakości, długiej żywotności oraz wysokiej ekonomiczności z nowoczesnym designem.

### DOSKONAŁY SUROWIEC

Dachówka CANTUS® wraz z oryginalnymi akcesoriami produkowana jest z najczystszej gliny z najlepszych złóż. Jej staranny przerób i najwyższej jakości wypał wszystkich dodatków ceramicznych sprawiają, że cały system dachowy posiada jednolitą barwę oraz najwyższą jakość.

### TECHNOLOGIA „HOCHBRANDFAKTOR®“

Technologia wypalania „HOCHBRANDFAKTOR®“ w temperaturze ponad 1.100°C sprawia, że dachówka CANTUS® jest stabilniejsza, bardziej homogeniczna i wykazuje wyższe natężenie barw. Przyjmuje mniej wody, przez co zdecydowanie jest bardziej odporna na mróz oraz działanie innych niekorzystnych czynników atmosferycznych.

### AKSAMITNA POWIERZCHNIA





Wszystkie powłoki dachówki CANTUS® oferowane są w najwyższym standardzie jakościowym. Połysk oraz gładka powierzchnia dachówek angobowanych i glazurowanych CREATON sprawiają, że CANTUS® w każdej wersji kolorystycznej wyróżnia się wśród innych dachówek na rynku.

### UNIKATOWE ZAMKI

Specjalna konstrukcja zamków dachówki CANTUS® zapewnia optymalny przepływ powietrza pod przykryciem, bezpieczne odprowadzanie wody oraz wyjątkową szczelność.

### ZWIĘKSZONA ELASTYCZNOŚĆ

Zamki górne zapewniają tolerancję przesuwu nawet do 38 mm. Dzięki temu istnieje możliwość optymalnego dostosowania rozstawu łat na połaci. Nawet przy maksymalnym rozsunięciu dachówek pokrycie dachu pozostaje szczelne.



Patrz strona 11



### OPTIMA

Uniwersalna dachówka zakładkowa


Minimalne zużycie/m<sup>2</sup>:  
**ok. 11,9 szt.**



- Ponadczasowa prosta forma
- Idealna do renowacji, dzięki dużej tolerancji rozstawu łąt do 51 mm
- Wysoka ekonomiczność dzięki szybkiemu i простemu montażowi

OPTIMA® to wspiana dachówka zakładkowa o pięknej formie i doskonałej funkcjonalności. Świetnie nadaje się do renowacji i modernizacji. Dzięki dużej tolerancji rozstawu łąt sprawdza się również w trudnych warunkach, np. jest niezastąpiona w przypadku dachów mansardowych o niewielkich długościach krokwi.

Dachówka OPTIMA® zachwyca jednak i innymi zaletami. Podwójne zamki z bocznym odprowadzeniem wody zapewniają optymalną ochronę przed wilgocią. Delikatne muldy tworzą niezwykle spokojną, kojącą strukturę dachu.



Patrz strona 11



### ELEGANZ®

Stylowa dachówka rustykalna


Minimalne zużycie/m<sup>2</sup>:  
**ok. 13,7 szt.**



- Tradycyjny model o ponadczasowej optyce,
- Doskonale wyważone proporcje
- Idealna do renowacji

Dachy pokryte dachówką ELEGANZ® cechuje daleko idąca neutralność stylu oraz powściągliwość – nawet duże powierzchnie emanują spokojem i skromnością. Delikatne wgłębienie podkreśla zachwycającą linię oczarowując swoim wyglądem. Zamki oraz zakładki są do siebie idealnie dopasowane.

Doskonale wyważone proporcje nadają powierzchni niezwykle estetyczny wygląd. Dzięki najwyższej jakości i optymalnej funkcji ELEGANZ® posiada wszelkie cechy nowoczesnej dachówki ceramicznej.



Patrz strona 11





- Tradycyjna forma
- Wysoka ekonomiczność dzięki dużej tolerancji przesuwu
- Większe bezpieczeństwo dzięki przemyślanej, zoptymalizowanej technice
- Nieprzeciętna, obszerna paleta kolorów

## RATIO®

Ekonomiczna dachówka rustykalna

Minimalne zużycie/m<sup>2</sup>:

**ok. 11,7 szt.**

Dachówka RATIO® łączy wszystkie cechy markowego produktu firmy CREATON – ekstremalną niezawodność i przykuwające uwagę piękno. Najwyższa jakość rozwiązań marki CREATON połączona została z tradycyjną formą dachówki marsylki. Rustykalny wdzięk tej dachówki cieszy popularnością i zachwyca swoimi doskonałymi parametrami.

Dzięki RATIO® udało nam się wykreować dachówkę z podwójną muldą, która jest podwójnie dobra. Naturalny produkt wysokiej jakości dostępny jest w bogatej gamie trwałych kolorów z powierzchnią naturalną, angobowaną oraz glazurowaną.

### TRADYCYJNY KSZTAŁT

Dachówka RATIO® łączy liczne zalety techniczne i ekonomiczne z wyjątkowo harmonijną geometrią dachu z podwójną muldą, opracowaną w roku 1879 w firmie Ludoviciego.

### POWIERZCHNIA

Znakomite surowce i nowe technologie warunkują uzyskanie wyjątkowo gładkiej, aksamitnej powierzchni dachówki, którą gwarantuje pojedyncze wypalanie i najwyższej jakości jednorodny, naturalny surowiec.

### OPTYMALNA DŁUGOŚĆ KRYCIA


Zamki górne zapewniają optymalną tolerancję przesuwu, dzięki której istnieje możliwość idealnego dostosowania rozstawu łat na połąci.

### PERFEKCYJNA KONSTRUKCJA ZAMKÓW


Perfekcyjna konstrukcja pionowych zamków stanowi przeciwdeszczową barierę dla wody, nie do pokonania nawet przy bardzo silnych wiatrach.

### AKCESORIA


Dla dachówki RATIO® dostępne jest szerokie spektrum dachówek funkcyjnych i akcesoriów dopasowanych pod względem stylistycznym i kolorystycznym. To sprawia, że dach jest naprawdę bezpieczny i piękny.



Patrz strona 11







## RAPIDO®

Elastyczna dachówka zakładkowa w megaformacie

Minimalne zużycie/m<sup>2</sup>:

**ok. 8,1 szt.**



- Charakterystyczny tradycyjny model w formacie xxl
- Duża tolerancja rozstawu łąt do 31 mm gwarantująca najwyższą elastyczność
- Wyjątkowo korzystny stosunek ceny do wydajności

RAPIDO® łączy tradycję i technikę w perfekcyjną dachówkę marsylkę, o wyjątkowo ekonomicznym dużym formacie. Model ten charakteryzuje się bardzo dobrym stosunkiem ceny do wydajności.

Dopracowana technika łączenia na zamkach, mostki na spodniej części dachówki oraz trzy noski mocujące gwarantują stabilność montażu. Duża tolerancja rozstawu łąt w części czołowej zakładki umożliwi maksymalną elastyczność krycia dachu, która będzie cieszyć inwestorów przez dziesiątki lat.



Patrz strona 11



## RUSTICO®

Popularna dachówka rustykalna

Minimalne zużycie/m<sup>2</sup>:

**ok. 14,3 szt.**

- Tradycyjna forma
- Idealna do renowacji dzięki tolerancji rozstawu łąt do 21 mm


Dachówka RUSTICO® swój typowy charakter zawdzięcza symetrycznie usytuowanym wgłębieniom o delikatnym promieniu. Te podwójne wgłębienia zapewniają niezwykle efektywne odprowadzenie wody opadowej.

Duża tolerancja zamków umożliwi proste i szybkie układanie oraz redukuje do minimum konieczność przycinania dachówek, co znacząco podnosi estetykę pokrycia. Elastyczność dachówki RUSTICO® sprawdza się doskonale w przypadku renowacji.

Wyważona konstrukcja zamków tworzy przyjemne proporcje. Niewielka forma tworzy również na połaciach o niewielkiej powierzchni niezwykle przyjemną optykę.



Patrz strona 11





- Kąt nachylenia połąci nawet do 10°
- Tolerancja rozstawu łąt do 29 mm
- Duża szczelność dzięki perfekcyjnej konstrukcji zamków



Patrz strona 11

## SINFONIE®

Dachówka esówka o niepowtarzalnej estetyce



Minimalne zużycie/m<sup>2</sup>:

**10,9 szt.**

Dachówka SINFONIE® jest świadectwem niebywałego skoku estetycznego, technicznego i jakościowego przy zachowaniu formy dachówki esówki.

SINFONIE® to dachówka wielkoformatowa, której użycie na poziomie 10,9 szt./m<sup>2</sup> stanowi ok. 30% mniej w stosunku do dachówek o tradycyjnym małym formacie. To czyni ten produkt bezkonkurencyjnym również pod względem ekonomiczności.

SINFONIE® posiada niezwykle rozbudowane zamki górny i boczny przy tolerancji rozstawu łąt do ok. 29 mm. Zapewnia to niezwykłą elastyczność montażu i przyspiesza prace dekarские.



- Niewielka masa jednostkowa wynosząca zaledwie 3,2 kg
- Tolerancja rozstawu łąt do 35 mm
- Duża szczelność dzięki perfekcyjnej konstrukcji zamków
- Wyróżnia się łatwością montażu



Patrz strona 11

## MELODIE®


Uniwersalna dachówka esówka

Minimalne zużycie/m<sup>2</sup>:

**13,7 szt.**

Dachówka MELODIE® to małoformatowa uniwersalna dachówka w najlepszym stylu. To niezwykle połączenie najwyższej jakości i nadzwyczajnej elastyczności, osadzone w bardzo niewielkiej masie.

Perfekcyjna konstrukcja zamków umożliwia optymalne pokrywanie dachu przy zachowaniu maksymalnej tolerancji przesuwu. To rozwiązanie gwarantuje znakomitą odporność na wnikanie deszczu, również w skrajnie niekorzystnych warunkach pogodowych.





- Idealna dachówka do prac renowacyjnych
- Duża tolerancja rozstawu łąt do 41 mm
- Wiele zastosowań dzięki idealnym wymiarom krycia
- Przyjemny montaż dzięki niezwykle gładkim i nieostrym krawędziom

## MAXIMA

Uniwersalna dachówka wielkoformatowa do renowacji

Minimalne zużycie/m<sup>2</sup>:

**9,5 szt.**

Dachówka MAXIMA prezentuje się w sprawdzonej od dziesięcioleci formie, dlatego ma uniwersalne zastosowanie – zwłaszcza przy wymianie starego pokrycia dachu na wysokiej jakości pokrycie ceramiczne. Trzy żebra czołowe lepiej chronią przed deszczem. Są tym samym inteligentną alternatywą dla dotychczasowego pokrycia dachowego.

Dachówka MAXIMA oferowana jest w wielu wersjach kolorystycznych – o szlachetnej powierzchni wypalanej, angobowanej i glazurowanej.

### ŁAGODNE KRAWĘDZIE

Dzięki wyjątkowo gładkim i nieostrym krawędziom, dachówki MAXIMA można w szybkim tempie układać bez obaw o skałeczenie. Zminimalizowane zostaje również ryzyko porostania mchem poprzez brak możliwości odkładania się zanieczyszczeń na krawędziach. Dzięki temu dachówki pozostają dłużej czyste.

### MOŻLIWOŚĆ SZTAPLOWANIA

Na powierzchni dachu można ułożyć stos z 8 dachówek MAXIMA. To zdecydowanie zapewnia łatwość montażu i optymalizuje logistykę dekarską. Pracom dekarским sprzyja również duży format dachówek, gwarantujący szybkie i ekonomiczne krycie dachów dzięki mniejszemu zużyciu dachówek na m<sup>2</sup>.

### DOSKONAŁY SUROWIEC




Dachówka MAXIMA wraz z oryginalnymi akcesoriami produkowana jest z najczystszej gliny z najlepszych złóż. Jej staranny przerób i najwyższej jakości wypał wszystkich dodatków ceramicznych sprawiają, że cały system dachowy posiada jednolitą barwę oraz najwyższą jakość.

### PERFEKCYJNA POWIERZCHNIA


Zastosowanie wysokiej jakości angob i glazur zwiększa odporność dachówek na negatywny wpływ czynników zewnętrznych oraz uszkodzenia mechaniczne. Dach przez długie lata wygląda jak nowy.

### UNIWERSALNA DACHÓWKA BOCZNA

Dzięki swojej konstrukcji dachówka boczna jest niezwykle elastyczna w zastosowaniu i gwarantuje bezpieczeństwo oraz zapewnia optymalny wygląd przy każdej wartości rozstawu łąt z dostępnego zakresu.



Patrz strona 11





- Wzorowana na klasycznym stylu rzymskim
- Możliwość zastosowania już od spadku 12°



Patrz strona 11

## ROMANO

Dachówka wzorowana na stylu rzymskim

Minimalne zużycie/m<sup>2</sup>:

**ok. 14,2 szt.**

Dachówka ROMANO łączy w sobie ugruntowaną tradycję i innowacyjność. Wzorowana na stylu rzymskim prezentuje charakterystyczną grę światłocienia, wywołaną stożkową wypukłością biegnącą wzdłuż całej długości dachówki.

Podkreślona elegancka struktura dachu, nie tylko dobrze się prezentuje, wnikliwy obserwator dostrzeże, że dachówkę ROMANO można układać od spadku 12°.



- Tradycyjna forma
- Idealna na obiekty zabytkowe



Patrz strona 11


## HERZZIEGEL

Dachówka z efektem zatrzymywania śniegu

Minimalne zużycie/m<sup>2</sup>:

**ok. 13,7 szt.**

Dachówka HERZZIEGEL® szybko trafia do serca nie tylko ze względu na swój niepowtarzalny wyrazisty wygląd. Charakterystyczne „serce” ma zapobiegać osuwaniu się śniegu z połaci. Ten efekt antypoślizgowy wpływa na szczególną popularność tej dachówki w rejonach o obfitych opadach śniegu.



### KLASSIK

Klasyczna karpiówka o kroju zaokrąglonym

Minimalne zużycie/m<sup>2</sup>:

**ok. 33,6 szt.**




- Najszersze zastosowanie z całej naszej oferty
- Prosta, ponadczasowa forma

KLASSIK® to dachówka karpiówka o najszerszym uniwersalnym przeznaczeniu. Prosta i nie narzucająca się, lecz zarazem niezwykle elegancka forma w połączeniu z naturalnym kolorem lub barwą szlachetnej angoby sprawiają, że dachówki te są niezwykle cenione w środowisku dekar skim.

Dach pokryty karpiówką daje wrażenie perfekcyjnej harmonii. Szeroka oferta kolorów i wykończeń powierzchni pozwala na tworzenie indywidualnych rozwiązań.



Patrz strona 11



### PROFIL


Dachówki karpiówki o profilowanej powierzchni



- Tradycyjna forma
- Duży wybór rodzajów wykończenia powierzchni

Karpiówki serii PROFIL® posiadają podłużne prążki, które nawiązują do tradycyjnej ręcznej metody wykańczania powierzchni (rowkowanie), co pozwala nadać budynkom pokrywanym tą dachówką tradycyjny charakter.

Prążki wywołują ciekawe efekty gry światła i cienia, dodając dachom wyjątkowej elegancji. Pokryte jedną ze szlachetnych angob z naszej oferty wtapiają się idealnie i harmonijnie w otaczający krajobraz. Duży wybór rodzajów wykończenia powierzchni daje projektantom i inwestorom swobodne możliwości dopasowania charakteru pokrycia do specyfiki regionu.



Patrz strona 11



## Dachówki karpíówki

### AMBIENTE®

Dachówki karpíówki o atrakcyjnych krojach specjalnych

Kolekcja AMBIENTE® stanowi odzwierciedlenie rosnącej na przestrzeni stuleci różnorodności form dachówek karpíówek. Kolekcja ta w szczególny sposób pozwala pogodzić tradycję z nowoczesnością.

Bogactwo różnorodnych krojów daje wyobraźni projektantów niezwykle możliwości tworzenia dachów o najwyższym poziomie estetyki. Przy tak dużym wyborze dadzą się zaspokoić niemal wszystkie wymogi odnośnie tworzenia stylowej, wtopionej w krajobraz, regionalnej, ponadczasowej i nowoczesnej architektury.




Patrz strona 11



### ANTIK

Historyczne dachówki karpíówki




Karpíówki z serii ANTIK®, dzięki swej specyficznej powierzchni, nadają się szczególnie do optycznego podkreślenia wartości zabytkowej obiektów historycznych. Formą, strukturą i profilem nie różnią się od swoich historycznych ręcznie formowanych pierwowzorów.



Patrz strona 11

### SAKRAL

Karpíówki na obiekty sakralne



SAKRAL® to tradycyjna karpíówka kościelna o krojach zaokrąglonym, prostym, segmentowym lub łukowym. Jedyna w swoim rodzaju dachówka przeznaczona do stylowej renowacji zabytkowych obiektów sakralnych, która pozwala zachować im ponadczasowe piękno.





[www.creaton.pl](http://www.creaton.pl)

© Copyright by CREATON Polska sp. z o.o. Wszelkie zmiany techniczne zastrzeżone. Firma nie ponosi odpowiedzialności za błędy w druku oraz za odchylenia w odcieniach kolorów, spowodowanych zastosowaniem określonych technik drukarskich. **MDCK01.2016-01**

**CREATON Polska sp. z o.o.**

ul. Wspólna 6  
PL32-300 Olkusz  
Tel.: +48 32 624 95 42-48  
Fax: +48 32 624 95 40  
[dachy@creaton.pl](mailto:dachy@creaton.pl)  
[www.creaton.pl](http://www.creaton.pl)